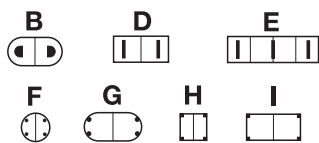


pentru 4 plăci de extensie
cu blocaj cu fir, fără trepte



tipuri de masă potrivite pentru mese cu țarguri

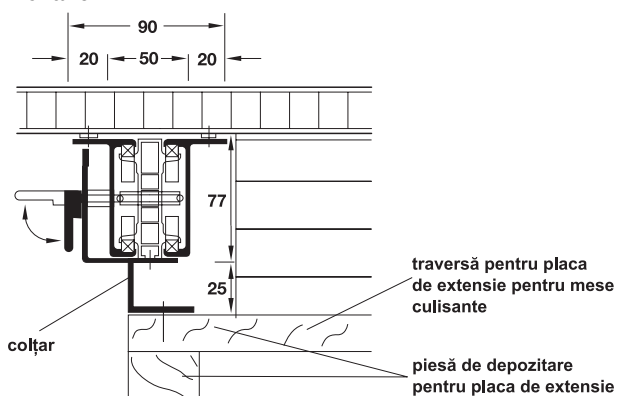


tipuri de masă potrivite pentru mese culisante

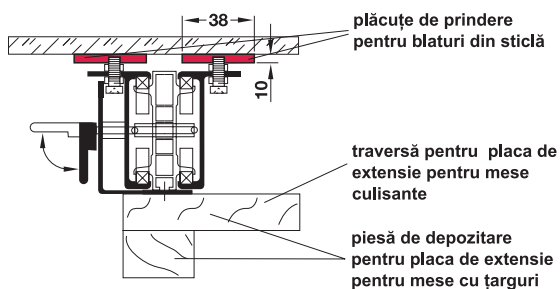
- Domeniu de utilizare: pentru mese cu țarguri și mese culisante, pentru blaturi de masă (combinații) din lemn, metal, granit, marmură, piatră, sticlă
- Capacitate portantă: cca. 90 sau 120 kg



Montare

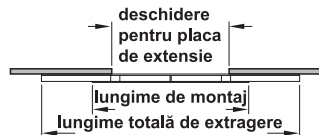


blat de masă din lemn



blat de masă din sticlă

Date tehnice



sarcină mese cu țarguri, tipuri de masă B, D, F, G, H	120 kg
sarcină mese culisante, tipuri de masă F, G, H, I	cca. 90 kg
sarcină mese culisante, tipuri de masă B, D, E	cca. 120 kg
lungime de montaj	1200 mm
lungime totală de extragere	2960 mm
lățimea plăcilor de extensie	4 x 400 mm
deschidere pentru plăcile de extensie	1760 mm
lungime colțar de montaj	1125 mm

Selectarea glisierii

- Lungimea constructivă a glisierii pentru mese cu țarguri
- la tipurile B, D, F: cca. 2/3 din diametrul/lungimea mesei
 - la tipurile G și H: cca. distanța dintre picioarele mesei

Lungimea constructivă a glisierii pentru mese culisante

- la tipurile B, D, E, F: cca. 2/3 din lungimea mesei
- la tipurile G - I: cca. distanța dintre picioarele mesei, fără plăcile de extensie

Indicații pentru selectarea glisierelor

Lungimea constructivă a glisierii = aprox. lungimea țargului/cadrului sau aprox. 2/3 din diametrul mesei, respectiv lungimii mesei fără placa de extensie

Capacitate portantă	Nr. articol
cca. 90 sau 120 kg	642.21.997

Ambalaj: 1 garnitură

Indicații pentru comandă

- Se pot livra alte dimensiuni la cerere.
- Cele 20 de știfturi de ghidare și 2 închizători nu sunt incluse în pachetul de livrare. Vă rugăm să le comandați separat.
- Plăcile de fixare necesare pentru lipirea sticlei nu sunt incluse în garnitură. Vă rugăm să le comandați separat.

Știfturi de ghidare	▶ FF 10.66
Închizător	▶ FF 10.67
Plăci de fixare pentru lipirea de sticlă	▶ FF 10.91
Tehnica de lipire a sticlei	▶ FF 13.10