

Suport pentru ușă rabatabilă

→ cu articulație
pentru ușă din lemn



ușă rabatabilă din lemn

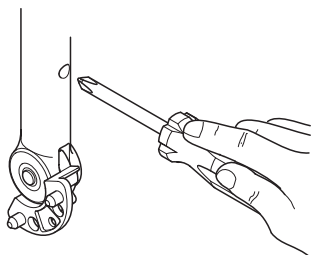


- Unghi de deschidere: variabil până la 105°
- Material: suport: zinc turnat sub presiune, capac: plastic nichelat
- Suprafață: nichelat
- Culoare: capac: negru
- Execuție: cu 2 tije de fixare pentru șiruri de găuri de 32 mm, deschidere ușoară a ușii rabatabile datorită ajutorului oferit de forța arcului la alegere, stânga sau dreapta
- Construcție: fără unelte (tehnică Clip) cu colțarul de înșurubare premontat
- Montare: la funcția de oprire, ușa rabatabilă stă în orice poziție de la aprox. 45°

Efect de frânare

Reglarea puterii arcului
cu șurubul

- crește în sens orar
- scade în sens antiorar
- sunet de clic = putere maximă a arcului

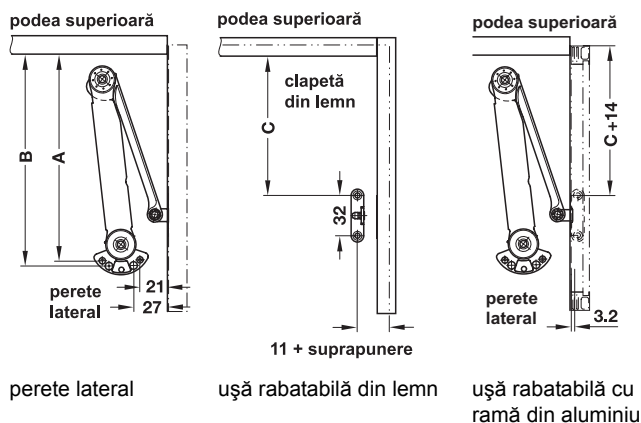


Tabel cu valori standard

Specificațiile cu privire la dimensiuni se referă la uși rabatabile cu grosime de 19 mm cu un mâner bară (0,1 kg la fiecare 100 mm lățime dulap)

Înălțime ușă rabatabilă mm	Lățime ușă rabatabilă mm		greutate max. ușă rabatabilă kg	
	1 suport	2 suporturi	1 suport	2 suporturi
300	300 – 750	700 – 1500	4,3	8,6
350	250 – 600	550 – 1200	4,1	8,1
400	250 – 500	400 – 1000	3,4	6,8
450	250 – 375	325 – 750	3,1	6,1
500	250 – 300	300 – 600	2,9	5,8

Montare



balama aruncătoare unghi de deschidere	dimensiune A mm	dimensiune B mm	dimensiune C mm
95°	169	174	118
100°	167	172	116
105° și mai mare	164	169	113

Construcție	Nr. articol
dreapta	373.77.301
stânga	373.77.302

Ambalaj: 20 bucăți

Indicații pentru comandă

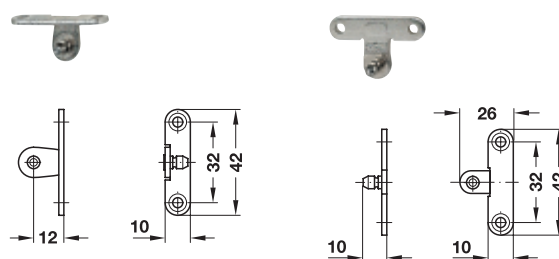
Colțarul de înșurubare și balamele aruncătoare trebuie comandate separat.

Utilizare

Pentru prinderea suportului de ușă rabatabilă sunt necesare 2 balame aruncătoare suplimentare. Datele din tabel sunt valabile pentru balame aruncătoare cu braț articulat drept și o plăcuță de montaj cu distanța de 0 mm.

La utilizarea de plăcuțe de montaj mai înalte, distanța x trebuie adăugată la dimensiunile A, B și C.

Colțar de înșurubare



pentru ușă rabatabilă din lemn pentru uși rabatabile cu ramă din aluminiu

- Material: oțel
- Suprafață: nichelat
- Montare: pentru înșurubare

Domeniu de utilizare	Nr. articol
pentru uși rabatabile din lemn sau cu ramă din aluminiu începând cu lățimea de 45 mm	373.77.311
pentru uși rabatabile din lemn sau cu ramă din aluminiu începând cu lățimea de 20 mm	373.77.321

Ambalaj: 20 bucăți