


Duomatic Premium

cu amortizare integrată

→ Unghi de deschidere 110°



balama aplicată cu plăcuță de montaj

A

Premium, o balama aruncătoare **cu o formă plăcută**, cu **amortizare integrată în cupa balamalei**, care, în starea montată, **nu este vizibilă**.

Respectați adâncimea de găurire pentru cupa balamalei: 13,5 mm.

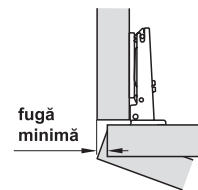
- Material: cupă și braț din oțel nichelat
- Suprafață: pentru înșurubare sau fără unelte
- Fixare cupă: pentru înșurubare sau fără unelte
- Montare: cu plăcuță de montaj Duomatic A sau montare rapidă cu plăcuță de montaj Duomatic SM
- Adâncime de găurire: cupă balama 13,5 mm
- Posibilitate de reglare: reglare laterală fără trepte de la -1,5 până la +4,5 mm, reglare înălțime între -2 bis +2 mm reglare adâncime, cu plăcuțe de montaj Duomatic A +2,8 mm, cu plăcuțe de montaj Duomatic SM între -0,5 și +2,8 mm
- cu închidere automată
- cu amortizare **integrată în cupa balamalei**

Indicație

Dimensiunile și specificațiile pentru rosturi din schițe și tabele sunt calculate:

- la setarea din fabrică
- cu distanță plăcuță de montaj de 0 mm
- la o acoperire a cantului de către ușă la unghiul maxim de deschidere

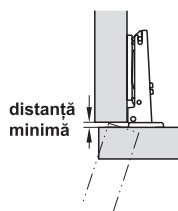
Rost minim



Lățime ușă mm	Distanță cupă E mm			
	3,0	4,0	5,0	6,0
18	0,9	0,9	0,9	0,9
19	1,2	1,2	1,2	1,2
20	1,5	1,5	1,5	1,5
21	1,8	1,8	1,8	1,8
22	2,4	2,1	2,1	2,1
23	3,7	2,7	2,6	2,5
24	5,1	4,1	3,1	3,0
25	6,5	5,5	4,1	3,5
26	7,8	6,8	5,4	4,4

O rotunjire a ușii reduce valorile specificate.

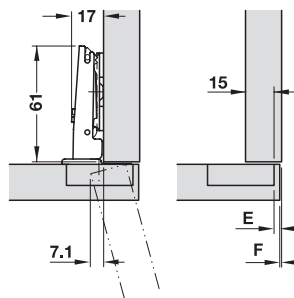
Distanță minimă între ușa și latură



Lățime ușă mm	Distanță cupă E mm			
	3,0	4,0	5,0	6,0
18	0,0	0,3	1,6	2,5
19	0,0	0,6	1,8	2,8
20	0,2	0,9	2,1	3,1
21	0,5	1,2	2,3	3,3
22	0,8	1,4	2,6	3,6
23	1,1	1,7	2,9	3,8
24	1,4	2,0	3,1	4,1
25	1,7	2,3	3,4	4,3
26	1,9	2,6	3,6	4,6

O rotunjire a ușii reduce valorile specificate.

Aplicată / pentru colț



- Braț articulată: drept

acoperire ușă mm

9	10	11	12	13	14	15	16	17	18	19	20	21	
									3	4	5	6	0
						3	4	5	6				3
			3	4	5	6							6
3	4	5	6										9
Distanță cupă E mm								Distanță plăcuță de montaj mm					

Fixare cupă	Schiță de găurire		
	45/9.5	48/6	52/5.5
pentru înșurubare	329.17.400	329.17.700	329.17.740
fără unelte	329.17.430	329.17.730	329.17.770

Ambalaj: 50 bucăți

