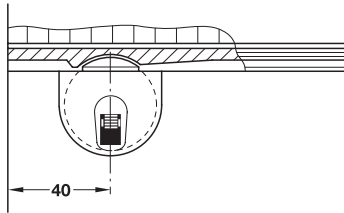


## ghidare cu tijă / role

pentru canat cu greutate până la 25 kg,  
grosime canat de la 16 mm

### Montare

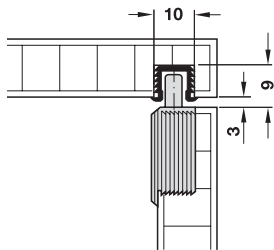
#### Sistem pentru uși glisante



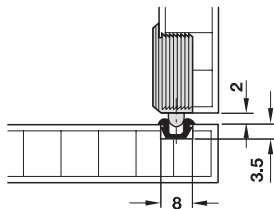
Înainte de montarea șinei de ghidare simplă sus: inserați opritorul.  
Distanță 40 mm la greutate canat max. 25 kg.

La canaturi mai ușoare, selectați distanța de 45 mm.

- Șină de ghidare simplă sus
- Opritor
- Ghidaj cu tijă cu arc

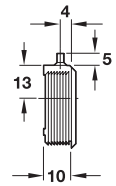
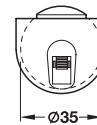


- Șină de ghidare simplă sus
- Ghidaj cu tijă inserabilă



- Șină de rulare simplă jos
- Rotilă de rulare

## → Ghidaj cu tijă cu arc

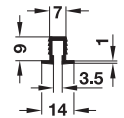


- Material: plastic
- Culoare: negru
- Montare: pentru inserare

	Nr. articol
ghidaj	404.06.300

Ambalaj: 100 bucăți

## → Șină de ghidare simplă sus



- Material: plastic
- Execuție: cu acoperire și harpon
- Montare: pentru inserare și lipire în canelură

Lungime m	Culoare	Nr. articol
3,0	maro	404.14.104
	alb	404.14.702
	negru	404.14.304
	argintiu	404.14.904

Ambalaj: 3 m

## → Opritor pentru ghidaj cu tijă cu arc



- Domeniu de utilizare: pentru o poziționare optimă a ghidajului cu tijă cu arc
- Material: plastic
- Culoare: natural

	Nr. articol
Opritor	404.06.004

Ambalaj: 100 bucăți